

# Порядок подписки на электронный вариант газеты

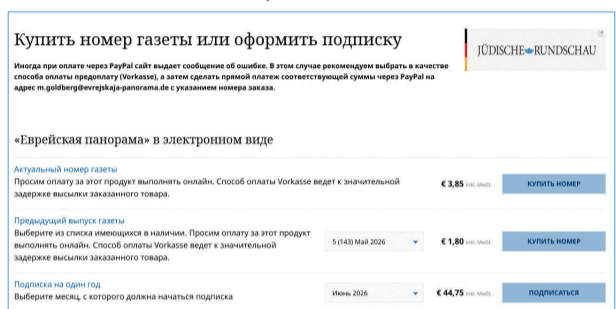
Чтобы вместо прекращенного печатного варианта «ЕП» в дальнейшем иметь доступ к электронному или оформить новую подписку на электронный вариант газеты, нужно выполнить следующие действия.

1. Войдите на интернет-страницу газеты по адресу: <https://evrejskaja-panorama.de/>

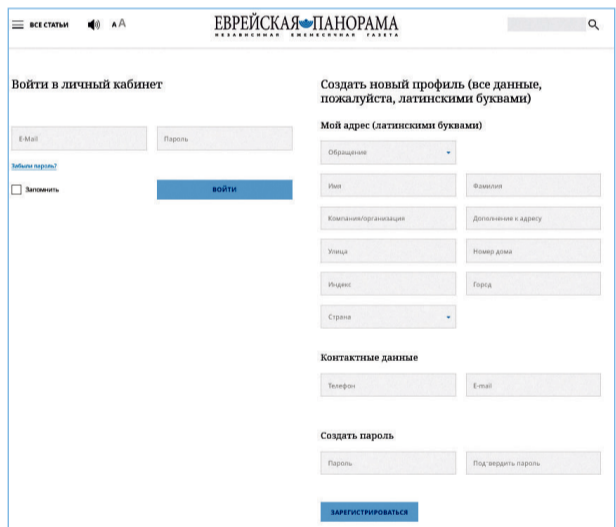
2. В левом верхнем углу найдите надпись «Выписать или купить печатную или электронную версию газеты» и нажмите на нее «мышкой»



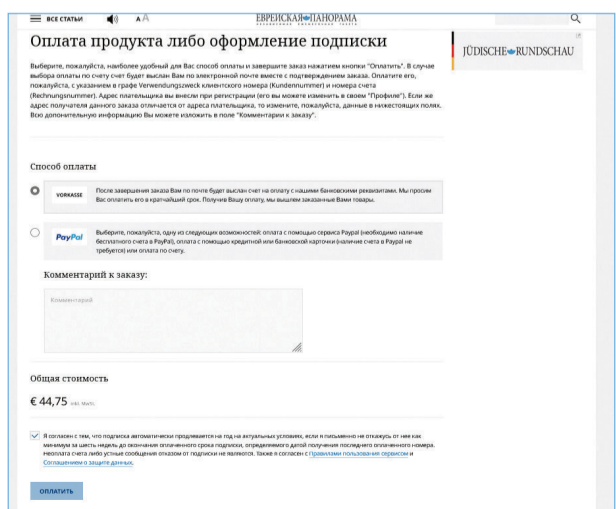
3. Выберите в разделе «Еврейская панорама» в электронном виде подраздел «Подписка на один год», а также месяц начала подписки (в случае перехода с печатного на электронный вариант в июне-июле 2026 г. – с августа 2026 г) и нажмите «мышкой» на кнопку «Подписаться»



4. Создайте свой новый профиль, заполнив латинскими буквами все необходимые поля в правой части формы, а также создайте и повторите для подтверждения пароль, который хорошо запомните или запишите (адрес электронной почты и этот пароль в дальнейшем будут использоваться для доступа к выписанной газете). Выполнив это, нажмите кнопку «Зарегистрироваться».



5. Выберите способ оплаты подписки. В случае переоформления с печатного на электронный вариант следует выбирать Vorkasse, в случае новой подписки – любой желаемый вариант. Очень важно: в графе «Комментарии к заказу» просим указать, на какое имя приходил печатный вариант газеты или номер последнего оплаченного счета. В противном случае мы не сможем провести идентификацию подписчика и переключение подписки. После этого нажмите «мышкой» на кнопку «Оплатить».



6. Вы получите подтверждение подписки на сайте.



7. Через короткое время на указанный адрес электронной почты Вы получите подтверждение (нередко падает в корзину с мусорными сообщениями, поэтому в случае неполучения обязательно проверьте там) со следующим текстом:

«Здравствуйте!

Вы совершили покупку на сайте газеты «Еврейская панорама». Если Вы заказали цифровой продукт и оплатили его онлайн, то он уже доступен в разделе «Мой профиль». В случае выбора оплаты по счету настоящее подтверждение служит одновременно счетом. Оплатите его, пожалуйста, с указанием в графе Verwendungszweck клиентского номера (Kundennummer) и номера счета (Rechnungsnummer). В этом случае доступ к заказанному продукту будет открыт после получения нами платежа. Заказанные печатные продукты, оплаченные онлайн, высылаются непосредственно после получения заказа, оплачиваемые по счету – как правило, после поступления оплаты.

Ваш заказ:

Подписка на один год 1 x 44.75 = 44.75

«Еврейская панорама» в электронном виде

06.2026 - 05.2027

Комментарий:

Оплата: Vorkasse

Номер счета: 1050

Клиентский номер: 495

Всего к оплате: 44.75 €

Пожалуйста, перечислите вышеуказанную сумму на следующий банковский счет:

Получатель: J.B.O. Jewish Berlin Online GmbH

IBAN: DE17100900005135575005

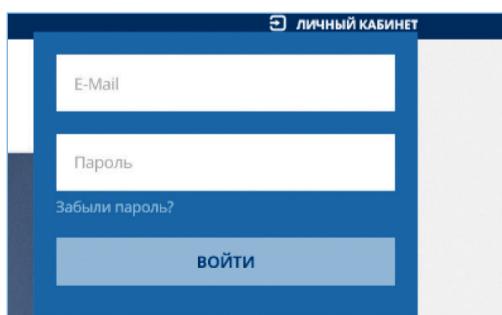
BIC: BEVODEBB.

8. В случае новой подписки и выбора способа оплаты через банковский перевод Вам следует произвести оплату через банк с обязательным указанием номера счета и клиентского номера. В случае перехода с печатного варианта газеты на электронный оплату производить не нужно. Автоматически получив сообщение о Вашей подписке, мы вручную откроем Вам доступ к электронному варианту до конца ранее оплаченного Вами срока. В случае новой подписки это произойдет после получения Вашего платежа.

9. Чтобы начиная с августа 2026 г. (или с выбранного момента при новой подписке) получить доступ к газете, следует, зайдя на наш сайт, выбрать в правом верхнем углу кнопку «Личный кабинет» и нажать на нее «мышью»:



10. Появится форма, в которую следует ввести Ваш адрес электронной почты и пароль, использованные при оформлении подписки (если Вы забыли пароль, то, воспользовавшись находящейся внизу кнопкой «Забыли пароль?», Вы можете выбрать новый). После этого нажмите «мышкой» на команду «Войти»:



11. На месте кнопки «Личный кабинет» появится следующее изображение (в разделе «Мои статьи» находятся Ваши покупки (в случае приобретения онлайн отдельных статей или единичных номеров газеты), означающее, что Вы правильно выполнили вход:



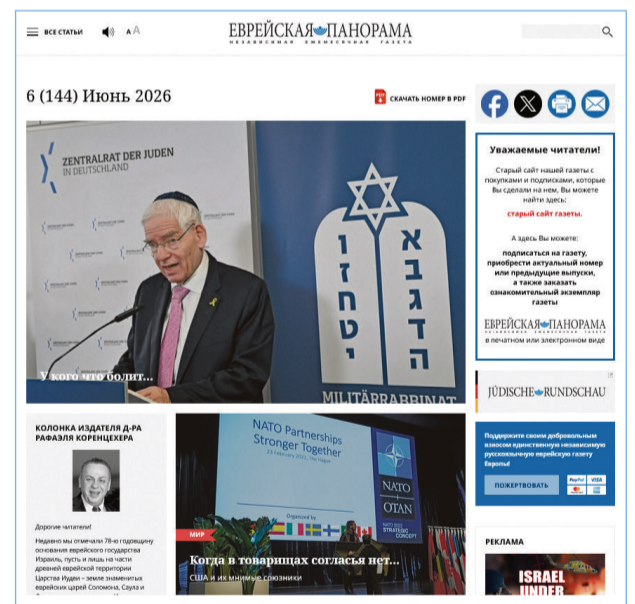
12. Для того чтобы начиная с августа или с момента начала новой оплаченной подписки читать актуальный номер газеты, найдите в левом верхнем углу интернет-страницы раздел «Все статьи» и войдите в него



13. Вы увидите список всех номеров газеты и ее рубрик



14. Выбрав номер, входящий в период Вашей подписки, Вы сможете полностью читать все его статьи, а также открыть, скачать или распечатать номер газеты в привычном Вам формате PDF (соответствующая красная кнопка справа сверху). Открыв соответствующую статью, Вы можете использовать кнопку для регулирования размера шрифта, а кнопку – для голосового воспроизведения содержания статьи. Вы также можете читать в электронном доступе все выпуски газеты, вышедшие ранее чем за 12 месяцев.



15. За месяц до окончания и в день окончания подписки на электронный вариант газеты подписчик получает автоматическое сообщение с предложением продлить подписку. Это можно сделать так, как указано выше (не создавая нового профиля подписчика, а используя существующий). Параллельно мы будем стараться своевременно посылать подписчикам по почте счета на продление подписки. После получения оплаты доступ к газете будет продлен нами на год.